

NOTE SULLA VERSIONE

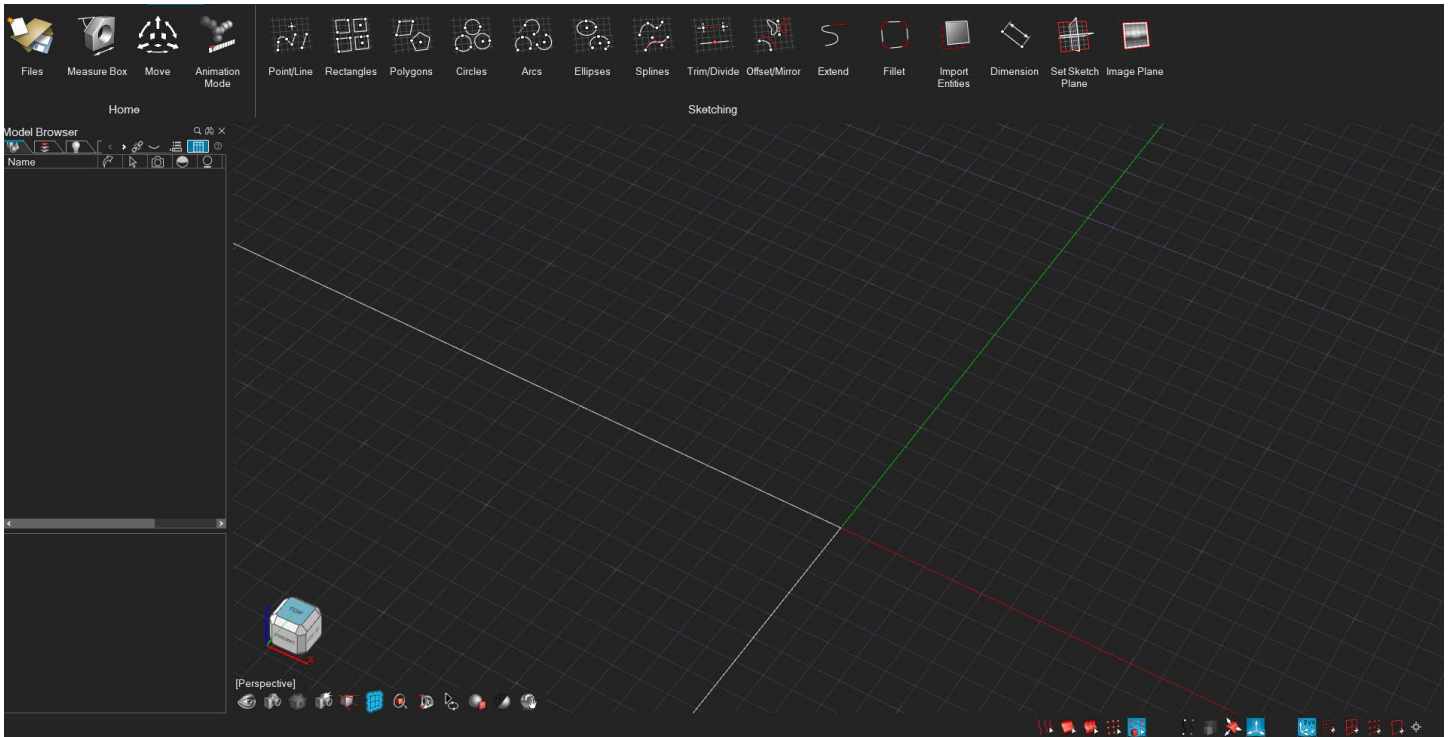
Altair[®] Inspire[™] Render 2022

Nuove funzionalità e miglioramenti della versione 2022

Altair Inspire Render 2022 include le nuove caratteristiche e i miglioramenti seguenti.

Tema Scuro

Il tema Scuro è ora supportato in Inspire Studio. È possibile cambiare il tema nelle **Preferences (Preferenze)** in **Workspace (Spazio di lavoro) > Theme (Tema)**.



Grafica

Questa release include supporto e prestazioni RTX migliorati.

Rendering

- Spostata la Libreria materiali nel pannello Browser
- Spostata la Libreria modelli nel pannello Browser
- Migliorata l'interfaccia utente dei pannelli Ambiente, Posizionamento texture e Modifica materiale.
- Aggiunto "Rendering" come profilo utente.

Problemi risolti

- Quando si modificano le mappe dell'ambiente, vengono ora rimosse le luci dell'ambiente.
- Vari bug fix.

Errori noti

- Il supporto per Mac sarà limitato alle versioni MacOS seguenti: 10.14 (Mojave), 10.15 (Catalina), 11 (Big Sur) e 12 (Monterey)
- L'hardware Mac M1 non sarà supportato.

Altre informazioni su Inspire Render

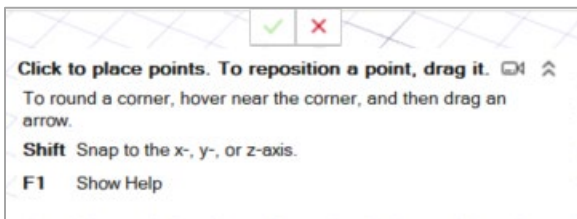
È possibile ottenere altre informazioni sulle funzionalità nuove ed esistenti di Inspire Render utilizzando le risorse seguenti:

Assistenza utenti nell'applicazione

La **Guida del flusso** viene visualizzata quando si seleziona uno strumento che apre una barra guida o una microfinestra di dialogo. Il testo informa l'utente sull'operazione successiva da svolgere.

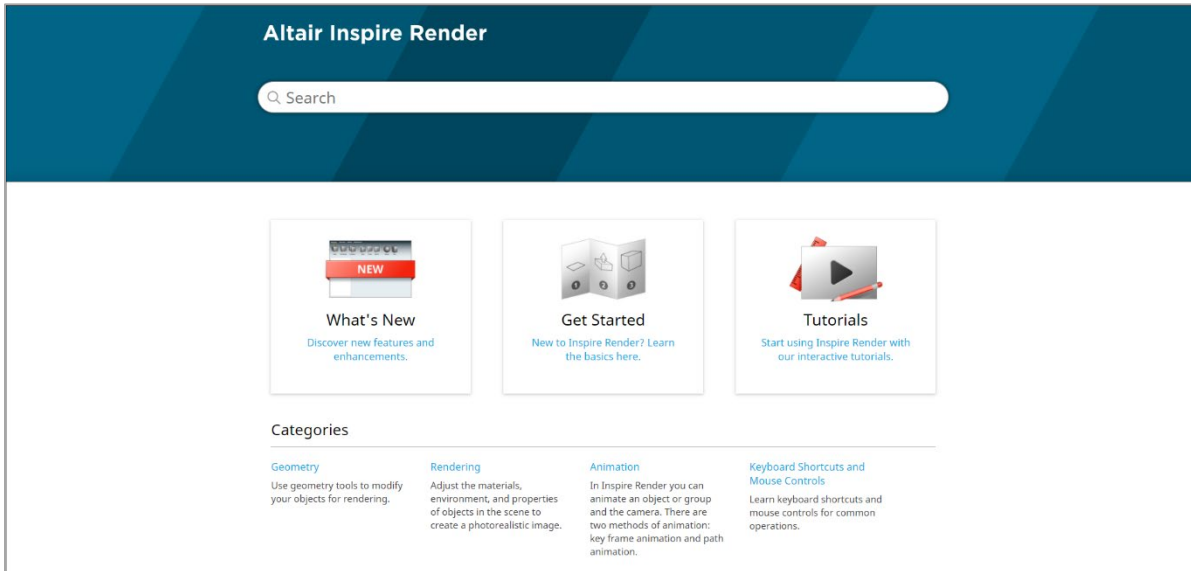


Fare clic su  per visualizzare suggerimenti e tasti di scelta rapida. Alcuni strumenti includono anche un video .



Guida online e offline

Premere **F1** o selezionare **File > Guida > Guida** per accedere alla guida in linea.



È possibile scaricare una versione offline selezionando **File > Help (Guida) > Download Offline Help (Scarica guida offline)**. Per il download è necessario una connessione Scarica guida offline.

