

NOTE SULLA VERSIONE

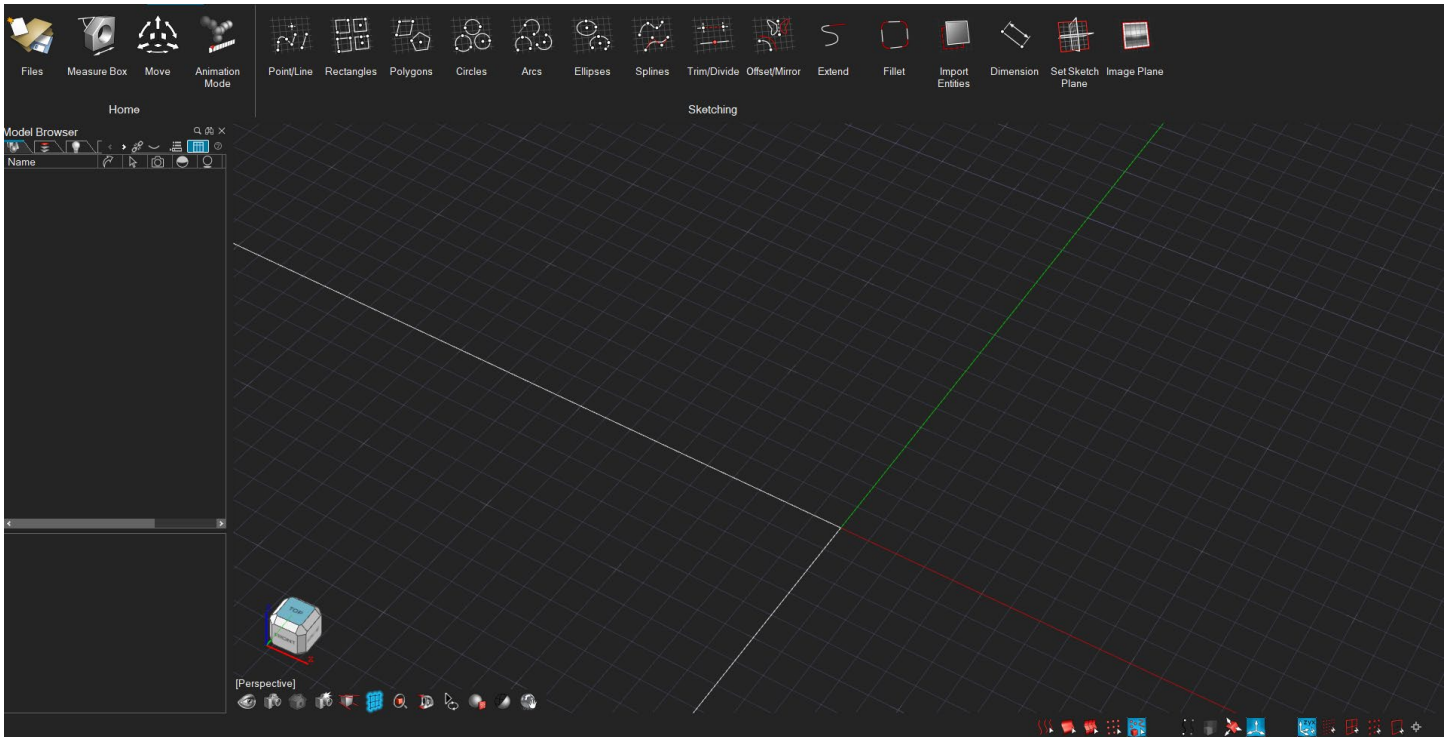
Altair[®] Inspire[™] Studio 2022

Nuove funzionalità e miglioramenti della versione 2022

Altair Inspire Studio 2022 include le nuove funzionalità e i miglioramenti seguenti.

Tema Scuro

Il tema Scuro è ora supportato in Inspire Studio. È possibile cambiare il tema nelle **Preferences (Preferenze)** in **Workspace (Spazio di lavoro)** > **Theme (Tema)**.



Grafica

Questa release include supporto e prestazioni RTX migliorati.

Rendering

- Spostata la Libreria materiali nel pannello Browser
- Spostata la Libreria modelli nel pannello Browser
- Migliorata l'interfaccia utente dei pannelli Ambiente, Posizionamento texture e Modifica materiale.
- Aggiunto "Rendering" come profilo utente.

Disegno stampo

Estensione parte

Il nuovo strumento Estensione parte consente di selezionare i bordi delle parti per estenderli. L'estensione è facilitata dalle nervature che consentono una transizione fluida fra le superfici lungo i bordi.

Loft fuorifigura

Migliorato il manipolatore di direzione del piano nervature per lo strumento Loft fuorifigura per comprendere meglio la definizione del piano e semplificare la creazione di fuorifigura.

Estensione fuorifigura

Estendi

Migliorato il manipolatore di direzione del piano nervature per lo strumento Estendi per comprendere meglio la definizione del piano e semplificare la creazione di fuorifigura.

Estendi ponte

Il nuovo strumento Estendi ponte consente di estendere le superfici con superfici ponte per assicurare la continuità delle superfici estese intorno alla parte.

Ritaglia estensione

Con lo strumento Ritaglia estensione è ora possibile ritagliare la superficie estesa alla parete e aggiungere raccordi per creare un fuorifigura.

Bordino

Linea cordone

Il nuovo strumento Linea cordone consente di creare una linea centrale cordone/percorso per un bordino. È possibile definire la linea come offset dai bordi della superficie di stampo o creare uno schizzo sulla superficie di stampo come curva spline. Questo strumento contiene inoltre un'opzione per definire lo scarico al termine della linea cordone.

Bordino

Questo nuovo strumento consente di creare un bordino 3D sulla superficie di stampo utilizzando una linea cordone. Per creare un bordino, è possibile aggiungere profili cordone basati su parametri in una posizione specifica della linea cordone.

Problemi risolti

- Quando si modificano le mappe dell'ambiente, vengono ora rimosse le luci dell'ambiente.
- Vari bug fix.

Errori noti

- Il supporto per Mac sarà limitato alle versioni MacOS seguenti: 10.14 (Mojave), 10.15 (Catalina), 11 (Big Sur) e 12 (Monterey)
- L'hardware Mac M1 non sarà supportato.

Altre informazioni su Inspire Studio

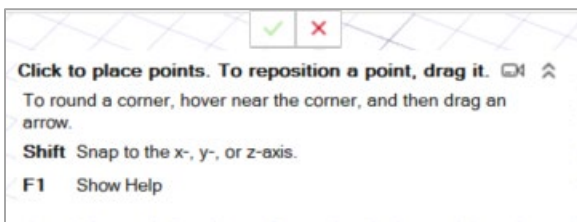
È possibile ottenere altre informazioni sulle funzionalità nuove ed esistenti di Inspire Studio utilizzando le risorse seguenti:

Assistenza utenti nell'applicazione

La **Guida del flusso** viene visualizzata quando si seleziona uno strumento che apre una barra guida o una microfinestra di dialogo. Il testo informa l'utente sull'operazione successiva da svolgere.

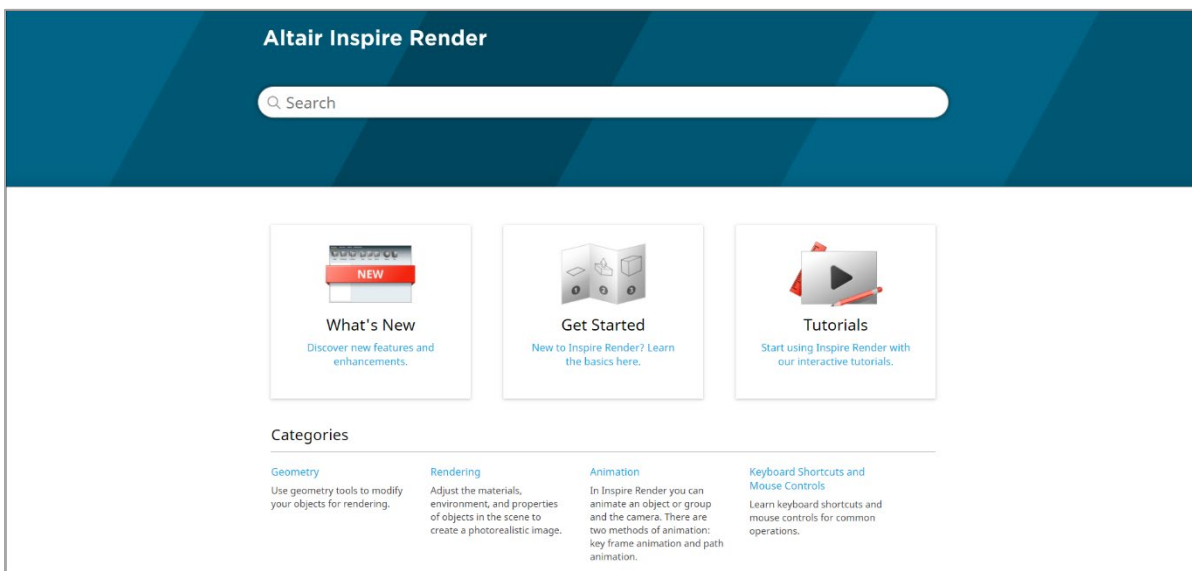


Fare clic su  per visualizzare suggerimenti e tasti di scelta rapida. Alcuni strumenti includono anche un video .



Guida online e offline

Premere **F1** o selezionare **File > Guida > Guida** per accedere alla guida in linea.



Per scaricare una versione offline, selezionare **File > Help (Guida) > Download Offline Help (Scarica Guida offline)**. Per il download è necessario una connessione Scarica guida offline.

